


## CÔNG TY TNHH CÔNG NGHỆ VIỄN THÔNG VŨ HOÀNG

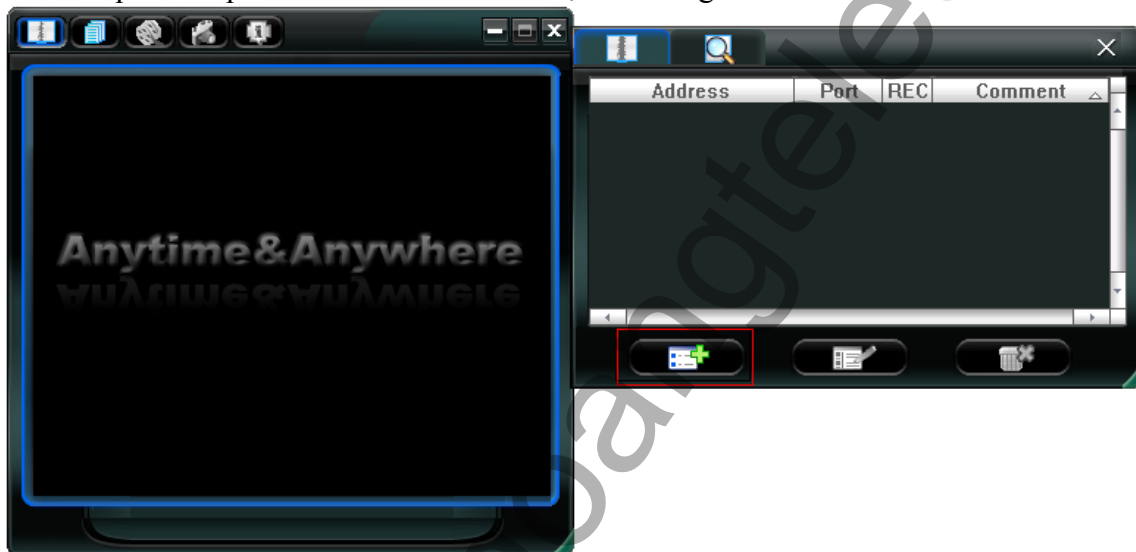


ĐC:140 Nơ Trang Long - P.14 - Q.Bình Thạnh - TP.HCM  
ĐT:08.2236 81 86 – 6277 5355 – FAX:08.6258 1299 – Website:vuhoangtelecom.com E.mail:vuhoangttc@gmail.com

### Hướng dẫn sử dụng phần mềm:

Nhấp đúp  “ ” trên PC desktop, chương trình bắt đầu chạy và cửa sổ chương trình hiện ra **Thêm tên miền vào phần mềm:**

Nhấp vào nút  để thêm địa chỉ đầu ghi.



Màn hình kế tiếp hiện ra:

Dòng IP Address: nhập tên miền vào

Dòng User Name: nhập user

Dòng Password: nhập pass

ví dụ :thienhuong.homeip.net

ví dụ: admin

ví dụ :admin

## CÔNG TY TNHH CÔNG NGHỆ VIỄN THÔNG VŨ HOÀNG



ĐC: 140 Nơ Trang Long - P.14 - Q. Bình Thạnh - TP.HCM  
ĐT: 08.2236 81 86 – 6277 5355 – FAX: 08.6258 1299 – Website: vuhoangtelecom.com E.mail: vuhoangtgc@gmail.com

Configure

Transfer Method:  TCP  UDP

IP Address:

Port:

User Name:

Password:

Get Type:

Stream Format:

Av Option:

Channel:

Comment:

Xong rồi, Nhấp vào nút Apply

### Lưu ý:

Nếu ta muốn thêm nhiều tên miền đầu ghi khác thì làm tương tự như trên

Màn hình hiện ra, nhấp đúp vào dòng địa chỉ:



Để điều khiển đầu ghi, ta nhấp vào biểu tượng như hình dưới:

## CÔNG TY TNHH CÔNG NGHỆ VIỄN THÔNG VŨ HOÀNG



ĐC:140 Nơ Trang Long - P.14 - Q.Bình Thạnh - TP.HCM  
ĐT:08.2236 81 86 – 6277 5355 – FAX:08.6258 1299 – Website:vuhoangtelecom.com E.mail:vuhoangttc@gmail.com




### Các nút lệnh:



Muốn xem kênh nào, nhấp vào kênh đó

### Chế độ xem lại tức thời: (sử dụng các nút sau)



Nút  : vào chế độ xem lại

Nút  : tạm dừng

Nút   : tua lùi lại và tua nhanh tới,

\*\*\* Muốn thoát chế độ xem lại, về lại hiện tại ta nhấn nút stop 

### Chế độ xem lại chính xác theo thời gian:

Nhấp vào 

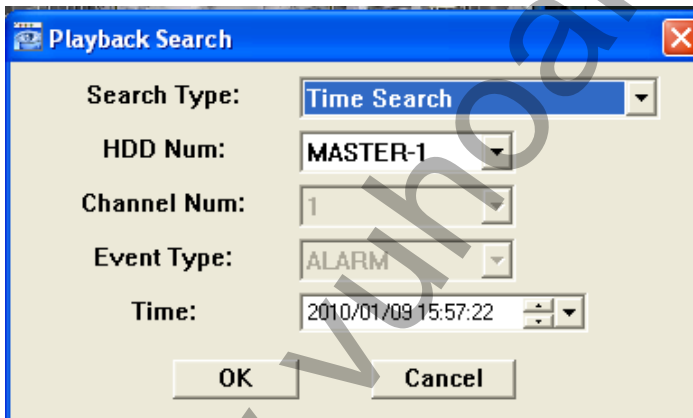
CÔNG TY TNHH CÔNG NGHỆ VIỄN THÔNG VŨ HOÀNG



ĐC:140 Nơ Trang Long - P.14 - Q.Bình Thạnh - TP.HCM  
ĐT:08.2236 81 86 – 6277 5355 – FAX:08.6258 1299 – Website:vuhoangtelecom.com E.mail:vuhoangtcc@gmail.com



Màn hình hiện ra như sau:  
Dòng Search Type: chọn Time Search  
Dòng Time: nhập giờ - phút – giây – ngày – tháng – năm  
Nhấp OK



Màn hình ở chế độ xem lại:

# CÔNG TY TNHH CÔNG NGHỆ VIỄN THÔNG VŨ HOÀNG



ĐC:140 Nơ Trang Long - P.14 - Q.Bình Thạnh - TP.HCM  
ĐT:08.2236 81 86 – 6277 5355 – FAX:08.6258 1299 – Website:vuhoangtelecom.com E.mail:vuhoangtcc@gmail.com



\*Khung màu xanh lá bên trên : thời gian hiện thực

\*Khung màu đỏ bên dưới: thời gian đang xem lại

\*\*\*Muốn thoát chế độ xem lại,về lại hiện tại ta nhấn nút stop 

## Thay đổi tài khoản (user, password)

Nhấp vào nút , màn hình hiện ra



## CÔNG TY TNHH CÔNG NGHỆ VIỄN THÔNG VŨ HOÀNG

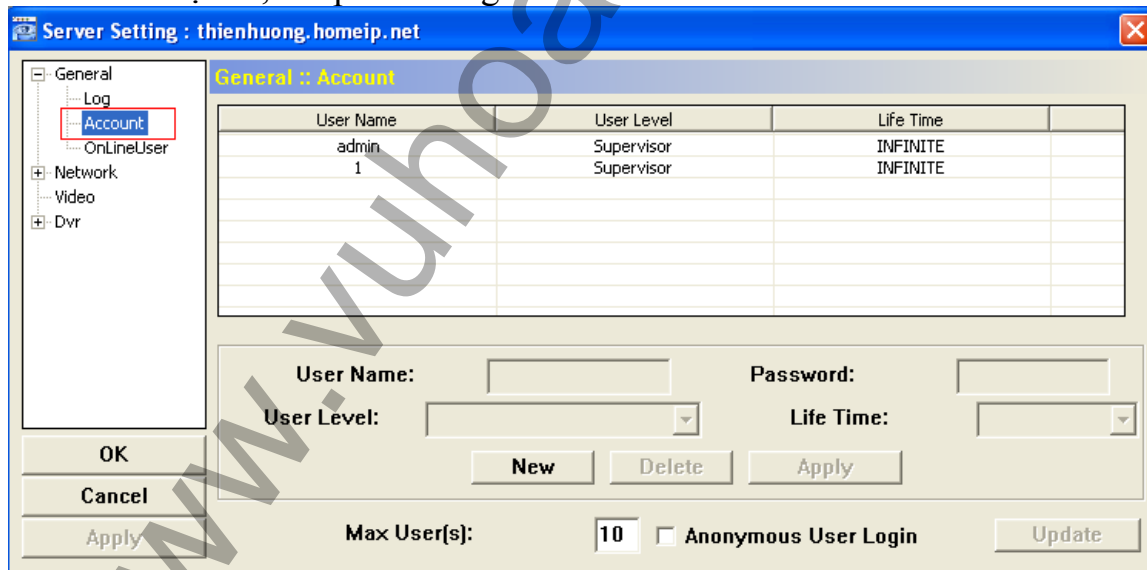


ĐC: 140 Nơ Trang Long - P.14 - Q. Bình Thạnh - TP. HCM  
ĐT: 08.2236 81 86 – 6277 5355 – FAX: 08.6258 1299 – Website: vuhoangtelecom.com E.mail: vuhoangtgc@gmail.com

nhập tiếp vào



Màn hình hiện ra, nhấp vào dòng **Account** như hình dưới



### 1. Muốn Đổi mật khẩu (password)

Nhập vào dòng admin

Nhập tiếp vào dòng password, **gõ password mới vào**

## CÔNG TY TNHH CÔNG NGHỆ VIỄN THÔNG VŨ HOÀNG



ĐC: 140 Nơ Trang Long - P.14 - Q. Bình Thạnh - TP.HCM  
ĐT: 08.2236 81 86 – 6277 5355 – FAX: 08.6258 1299 – Website: vuhoangtelecom.com E.mail: vuhoangtcc@gmail.com

Nhấp Apply

User Name	User Level	Life Time
admin	Supervisor	INFINITE

User Name: admin Password: \*\*\*\*\*  
User Level: Supervisor Life Time: INFINITE  
New Delete Apply

Max User(s): 10  Anonymous User Login Update

## 2. Muốn Tạo thêm tài khoản mới:

Nhấp vào New

User Name	User Level	Life Time
admin	Supervisor	INFINITE

User Name: admin Password: \*\*\*\*\*  
User Level: Supervisor Life Time: INFINITE  
New Delete Apply

Max User(s): 10  Anonymous User Login Update

Màn hình hiện ra:

CÔNG TY TNHH CÔNG NGHỆ VIỄN THÔNG VŨ HOÀNG



ĐC:140 Nơ Trang Long - P.14 - Q.Bình Thạnh - TP.HCM  
ĐT:08.2236 81 86 – 6277 5355 – FAX:08.6258 1299 – Website:vuhoangtelecom.com E.mail:vuhoangtcc@gmail.com

User Name	User Level	Life Time
admin	Supervisor	INFINITE

User Name:  Password:   
User Level:  Life Time:   
Cancel Delete Apply  
Max User(s):   Anonymous User Login Update

Nhập User (cần tạo thêm)

Nhập Password

Nhấn Apply

WISHES YOU SUCCESS